

# 8

## RAZONES PARA COMPRAR

### OUTLANDER PHEV

Plug-In Hybrid Electric Vehicle



**Una SUV, tres motores:** somos pioneros en diseñar una SUV que puede utilizar dos motores eléctricos y un motor de combustión al mismo tiempo.



**La opción que te mueve:** te ofrece una autonomía de hasta 60 km por carga en modo eléctrico.\*



**Redefine la corriente:** carga la batería de OUTLANDER PHEV en casa o en los diferentes puntos de recarga en todo el país.



**Eco Off Road:** su tracción TWIN-MOTOR S-AWC te permite mantener una marcha firme en cualquier terreno.



**Cuidado del medio ambiente:** estamos comprometidos con la sustentabilidad del planeta, por eso trabajamos cada día para desarrollar tecnologías amigables con el ambiente para vivir en un mundo mejor.



**Seguridad avanzada:** el paquete de seguridad de OUTLANDER PHEV te ofrece monitor de punto ciego con alerta de tráfico cruzado trasero, sistema de mitigación de impacto frontal, asistente de cambio y mantenimiento de carril, asistente de frenado automático en reversa y alerta de atención al conductor para que viajes con tranquilidad.



**ADN innovador:** en Mitsubishi Motors tenemos más de 100 años transformando la industria automotriz. Nos atrevimos a ser pioneros en híbridos enchufables y en autos eléctricos. Todo para acercarnos a un mejor futuro.



**7 años de Garantía Real:** en Mitsubishi Motors de México, nuestro compromiso más importante es darte un auto con la más alta calidad. Con esta confianza te ofrecemos la única Garantía Real en México: 7 años de defensa a defensa y sin límite de kilometraje.\*\*



\*El rendimiento del motor eléctrico es calculado en condiciones controladas, por lo que puede variar en función de factores tales como la batería utilizada, condiciones ambientales, orografía o las condiciones de manejo del vehículo. En cumplimiento de las Normas Oficiales Mexicanas aplicables.

\*\*Consulta términos y condiciones en [www.mitsubishi-motors.mx/legal/terminos-y-condiciones](http://www.mitsubishi-motors.mx/legal/terminos-y-condiciones)

## OUTLANDER PHEV

Plug-In Hybrid Electric Vehicle

# 2026



MITSUBISHI MOTORS

Drive your Ambition



NUESTRO ORIGEN ES LA CALIDAD



[mitsubishi-motors.mx](http://mitsubishi-motors.mx)



MitsubishiMex

Asistencia en el camino



Centro de Contacto  
800-63-MITSU  
(64878)

7 AÑOS DE GARANTÍA REAL  
KMS ILIMITADOS  
DEFENSA A DEFENSA

Consulta promociones especiales con:



MITSUBISHI MOTORS  
FINANCIAL SERVICES

## PERFECTO EQUILIBRIO

Tras años de investigación y desarrollo tecnológico de vanguardia, **Mitsubishi** crea la **Nueva OUTLANDER PHEV**, pionera en motores híbridos eléctricos enchufables.





## MÁS QUE UN ELÉCTRICO, MÁS QUE UN HÍBRIDO

Con la batería de **OUTLANDER PHEV** puedes recorrer hasta 60 kilómetros\* en modo 100% eléctrico, y combinada con el eficiente motor de gasolina, tendrás más de 650 kilómetros de total autonomía. Potencia y ahorro unidos para un máximo desempeño.



### EFICIENCIA DE ENERGÍA

Diagrama digital de energía eléctrica y combustible en el tablero para conocer tu rendimiento.



### ECO SCORE

Mide los puntos de conducción eficiente para la protección del medio ambiente.



### ECO MODE CONTROL

Para un mejor y más sustentable consumo de combustible.



### DISPLAY ESPECIAL DE FUNCIONES

Pantalla multiinformación en la que podrás supervisar todas las características de tu **OUTLANDER PHEV**.

## LO MEJOR DE DOS MUNDOS

Experimenta la potencia y el rendimiento distintivos de Mitsubishi, ya que su avanzada tecnología es capaz de reducir los costos de uso de combustible, mientras que sus dos motores eléctricos ofrecen una conducción silenciosa y placentera.





## TECNOLOGÍA OFF ROAD

La innovación tecnológica de **OUTLANDER PHEV** te ayudará a descubrir cualquier terreno de forma amigable con la naturaleza.



### SISTEMA TWIN-MOTOR S-AWC (SUPER-ALL WHEEL CONTROL) EXCLUSIVO DE MITSUBISHI MOTORS

TWIN-MOTOR S-AWC (Super-All Wheel Control) se controla eléctricamente con ayuda de los motores eléctricos para distribuir la fuerza motriz más libremente entre las ruedas delanteras y traseras, y así mejorar el rendimiento en el camino.

**Elige entre 7 modos diferentes de manejo al girar la perilla y sincronízate con cualquier terreno.**



Condiciones de camino normales, difíciles y extremas.

## CONDUCCIÓN ELÉCTRICA / HÍBRIDA

Hasta 60 km libres de emisiones de CO<sub>2</sub>.

El motor de combustión se enciende para recargar automáticamente la batería.

Potencia adicional al accionarse los tres motores.



### MODO ELÉCTRICO

Potencia de dos motores eléctricos sin asistencia de motor de combustión.



### MODO HÍBRIDO EN SERIE

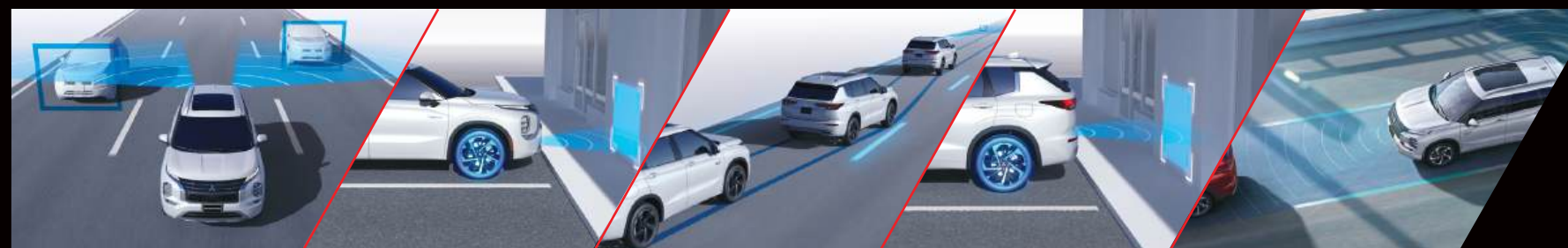
Potencia eléctrica combinada con asistencia de motor de combustión.



### MODO HÍBRIDO EN PARALELO

Potencia de motor de combustión con asistencia de motores eléctricos.

## SEGURIDAD AVANZADA



MONITOR DE PUNTO CIEGO CON ALERTA DE TRÁFICO CRUZADO TRASERO

SISTEMA DE MITIGACIÓN DE IMPACTO FRONTAL

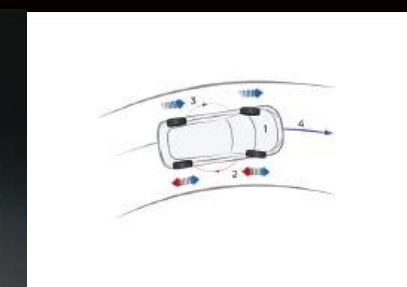

ALERTA DE CAMBIO DE CARRIL CON VIBRACIÓN EN VOLANTE (LDW/LCA)

ASISTENTE DE FRENADO AUTOMÁTICO EN REVERSA

CONTROL CRUCERO ADAPTATIVO

## TWIN-MOTOR S-AWC

Control independiente de potencia y frenado de cada llanta, automático y en tiempo real.



7 Nota: el equipo puede variar según el mercado. Contacta a tu Distribuidor Autorizado Mitsubishi más cercano para obtener la información más actualizada.

## LUJO EN EL DETALLE

Conoce la gama de accesorios originales Mitsubishi y personaliza tu **OUTLANDER PHEV**.



## ACCESORIOS / EQUIPAMIENTO

Encuentra la solución que necesitas para que luzca acorde contigo.



Protección cromo puerta trasera



Cubierta para manija cromada



Molduras laterales



Emblema delantero



Protector de cajuela



Moldura inferior lateral cromada



Protector de entrada



Moldura trasera cromada



Luces de cortesía de puerta (logo)



Moldura delantera cromada



Iluminación de Dynamic Shield





MOTOR Y TRANSMISIÓN	SE Plus	Limited	Diamond
Motor	2.4 L, 4 cilindros en línea con 2 motores eléctricos, paquete de baterías de litio de 80 módulos a 300 V		
Potencia máxima de motor de combustión (HP @ rpm)		131 @ 5,000	
Torque máximo de motor de combustión (lb-pie @ rpm)		144 @ 4,300	
Potencia máxima de motor eléctrico delantero/trasero (HP)		114/134	
Torque máximo de motor eléctrico delantero/trasero (lb-pie)		188/144	
Transmisión	Engrane de reducción de una sola velocidad		
Paletas de frenado regenerativo al volante	•	•	•
Tracción	TWIN-MOTOR S-AWC		
7 modos de manejo (power, normal, eco, tarmac, gravel, snow, mud)	•	•	•
SUSPENSIÓN Y DIRECCIÓN			
Dirección con asistencia electrónica	•	•	•
Suspensión delantera independiente McPherson con barra estabilizadora	•	•	•
Suspensión trasera Multilink con barra estabilizadora	•	•	•
FRENOS Y NEUMÁTICOS			
Frenos delanteros/traseros	Discos ventilados		
Rines	Aluminio 18"	Aluminio 20" bitono	
Dimensión de neumáticos	235/60 R18	255/45 R20	
Freno de estacionamiento electrónico con Auto Hold	•	•	•
Kit de reparación de neumáticos	•	•	•
SEGURIDAD			
ABS	•	•	•
Asistencia de frenado (BA)	•	•	•
Asistente de arranque en pendientes (HSA)	•	•	•
Asistente de frenado automático en reversa	•	•	•
Alerta de atención al conductor (DAA)	•	•	•
Alerta de tráfico cruzado trasero (RCTA)	•	•	•
Alerta de cambio de carril con vibración en volante (LDW/LCA)	•	•	•
Bolsas de aire	11	11	11
Cámara de visión 360°	•	•	•
Cierre automático de puertas por sensor de velocidad	-	•	•
Control de descenso en pendientes (HDC)	•	•	•
Control electrónico de estabilidad (ESC)	•	•	•
Control de tracción (TCS)	•	•	•
Control crucero adaptativo (ACC)	•	•	•
Distribución electrónica de frenado (EBD)	•	•	•
Monitor de punto ciego (BSW)	•	•	•
Sensores de estacionamiento frontales y de reversa	•	•	•
Sistema de monitoreo de presión de neumáticos (TPMS)	•	•	•
Sistema de mitigación de impacto frontal (FCM)	•	•	•
EQUIPAMIENTO EXTERIOR			
Acceso Smart Key con encendido de motor por botón	•	•	•
Apertura manos-libres de cajuela	-	•	•
Cajuela eléctrica	-	•	•
Cristales de privacidad	•	•	•
Defensa delantera y trasera con decoraciones en cromo	•	-	•
Espejos al color de la carrocería con luces direccionales, ajuste eléctrico	•	-	-
Espejos al color de la carrocería con luces direccionales, ajuste eléctrico, abatibles eléctricamente, desempañante, memoria y ajuste de posición en reversa	-	•	•
Emblema en el cofre con nombre Outlander	-	-	•
Iluminación LED (faros, calaveras, faros de niebla, freno)	•	•	•
Luces LED de manejo diurno (DRL)	•	•	•
Luz de bienvenida en puerta del conductor logo Mitsubishi	-	-	•
Limpiaparabrisas delantero con sensor de lluvia	•	•	•
Limpiador de faros delanteros	•	•	•
Molduras laterales en cromo	-	-	•
Parrilla cromada	•	•	•
Parrilla cromada con Dynamic Shield iluminado	•	-	•
Placa de bienvenida en estribo con nombre Outlander	-	-	•
Placa protectora en cromo para el área de carga	-	-	•
Rieles en techo en color plata	•	•	•
<b>MI PRÓXIMA MITSUBISHI OUTLANDER PHEV:</b>	/ /		
PRECIO: _____		MENSUALIDAD: _____	
ENGANCHE: _____		DISTRIBUIDOR: _____	
PLAZO: _____		ASESOR: _____	

EQUIPAMIENTO INTERIOR	SE Plus	Limited	Diamond
Asiento del conductor con ajuste eléctrico de 8 posiciones con ajuste lumbar	•	•	•
Asiento del pasajero con ajuste eléctrico de 8 posiciones con ajuste lumbar	-	•	•
Asiento del pasajero con ajuste manual de 4 posiciones	•	-	-
Asientos delanteros con memoria	-	•	•
Asientos delanteros con calefacción	•	•	•
Asientos de la segunda fila con descansabrazos y portavasos	•	•	•
Asientos de la segunda fila con ajuste manual de 4 posiciones	•	•	•
Asientos de la segunda fila reclinables (40:20:40)	•	•	•
Asientos de la segunda fila con anclaje ISO-FIX	•	•	•
Aire acondicionado automático de 2 zonas con salidas de aire traseras	•	-	-
Aire acondicionado automático de 3 zonas con salidas de aire traseras	-	•	•
Cubierta deslizable para el área de carga	•	•	•
Clúster de instrumentos digital de 12.3"	•	•	•
Espejo retrovisor electrocrómico	-	•	•
Guantera con amortiguador	•	•	•
Head-Up display	-	•	•
Quemacocos eléctrico panorámico	•	•	•
Vestiduras de piel sintética con tela	•	-	-
Vestiduras de piel genuina	-	•	•
Visera con espejo y luces de vanidad para conductor y pasajero	•	•	•
Volante y palanca de velocidades forrados en piel	•	•	•
Volante con ajuste de altura y profundidad	•	•	•

INFOENTRENIMIENTO			
Audio con 9 bocinas Bose®	•	•	•
Cargador inalámbrico para teléfono inteligente	•	•	•
Pantalla de infoentrenimiento de 9"	•	•	•
Conexión inalámbrica Apple CarPlay™	•	•	•
Conexión Android Auto™	•	•	•
Radio AM / FM, Bluetooth™ manos libres	•	•	•
Sistema de navegación	•	•	•

DIMENSIONES, CAPACIDADES Y RENDIMIENTOS			
Capacidad del tanque de combustible (L)			56
Capacidad de arrastre (kg)			680
Capacidad de pasajeros			7
Distancia entre ejes (mm)			2,706
Largo total (mm)			4,710
Ancho total (mm)			1,862
Alto total (mm)		1,740	1,745
Peso vehicular (kg)		2,090	2,145
Peso bruto vehicular (kg)			2,750
Rendimiento de combustible ciudad / carretera / combinado (km/L)	48.9 / 26.4 / 35.4		40.4 / 21.8 / 29.2
Volumen de cajuela (litros)			362
Volumen de carga con 3ª fila de asientos abatidos (litros)			872
Volumen de carga con 3ª y 2ª fila de asientos abatidos (litros)			1,825



\*El color Red Diamond solo está disponible para la versión Diamond. \*\*El color White Diamond está disponible para todas las versiones y sujeto a costo adicional para las versiones SE PLUS y Limited. El precio final puede variar según la configuración y disponibilidad. Consulte con su distribuidor para más información. Toda la información contenida en este material está basada en datos disponibles al momento de su publicación. Las descripciones son correctas, Mitsubishi Motors de México, S.A. de C.V. se esfuerza por mantener la precisión, sin embargo, la exactitud no puede garantizarse. De vez en cuando, Mitsubishi Motors de México, S.A. de C.V. necesita actualizar o modificar las características e información del vehículo ya mostradas en esta ficha técnica. Algunos vehículos presentados incluyen equipamientos opcionales que pueden no estar disponibles en algunas regiones. Todas las fotos y las pantallas son de carácter ilustrativo y de referencia. Mitsubishi Motors de México, S.A. de C.V. por medio de la publicación y distribución de este material no crea garantía, expresa o implícita, en relación a cualquiera de los productos de Mitsubishi Motors. Contacta a tu Distribuidor más cercano para obtener la información más actualizada. Garantía Defensa a Defensa: 7 años sin kilometraje limitado. Consulta términos y condiciones en [www.mitsubishi-motors.mx](http://www.mitsubishi-motors.mx). Este vehículo contiene los dispositivos de seguridad obligatorios de conformidad con la NOM-194-SE-2021.

Aplica a modelos 2025, 2026 y 2027, excepto que en 2027 aplique alguna una modificación. Queda prohibida la reproducción, distribución, copia o modificación parcial o total del contenido de este material sin permiso de Mitsubishi Motors de México, S.A. de C.V. Fecha de publicación: 1 de noviembre de 2025. Vehículo importado de Tailandia. Para mantenimiento, reparaciones, refacciones y accesorios, acudir a su Distribuidor Autorizado Mitsubishi Motors.

DGE-011125

**13** OUTLANDER PHEV LIMITED Color Sterling Silver Metallic  
 Nota: el equipo puede variar según el mercado.  
 Contacta a tu Distribuidor Autorizado Mitsubishi más cercano para obtener la información más actualizada.