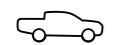


7 / RAZONES PARA ESCRIBIR TU HISTORIA CON *L200*



Diseño robusto: mismo que se acentúa con la parrilla Dynamic Shield, icónica de Mitsubishi Motors de México.



Trabaja sin parar: con una tracción 4x4 y un motor diésel que entregan la potencia para cargar más de una tonelada.



Combina con tu estilo de vida: utiliza la potencia de L200 para largas jornadas de trabajo y comodidad en cualquier momento que compartas con tu familia y amigos.



El espacio y capacidad correcta: traslada lo que necesites con la máxima potencia y capacidad de arrastre.



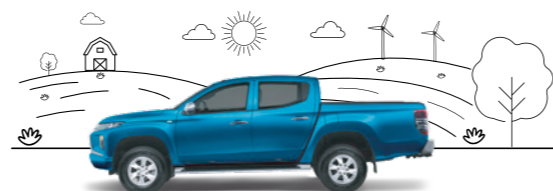
Seguridad para el camino: 7 bolsas de aire y control de estabilidad para cuidarte en cualquier viaje.



Interiores y comodidad: disfruta las largas jornadas de trabajo con interiores duraderos y tecnología para mantenerte conectado.



7 años de garantía real: en Mitsubishi Motors de México nuestro compromiso más importante es darte un auto de la más alta calidad. Con esta confianza te ofrecemos la única garantía en México de 7 años defensa a defensa sin límite de kilometraje.*



*Consulta términos y condiciones en www.mitsubishi-motors.mx/legal/terminos-y-condiciones

L200 2023



NUESTRO ORIGEN
ES LA CALIDAD

mitsubishi-motors.mx



Asistencia
en el camino

Centro de Contacto
800-63-MITSU
(04678)

7 AÑOS DE GARANTÍA REAL
KMS ILIMITADOS
DEFENSA A DEFENSA




MÁS PODER DE AVENTURA

Con un carácter más audaz y una actitud renovada, la nueva **Mitsubishi L200 Limited** te lleva por terrenos más intrépidos y divertidos. Atrévete a sentir todo su poder y haz de cada viaje toda una aventura.

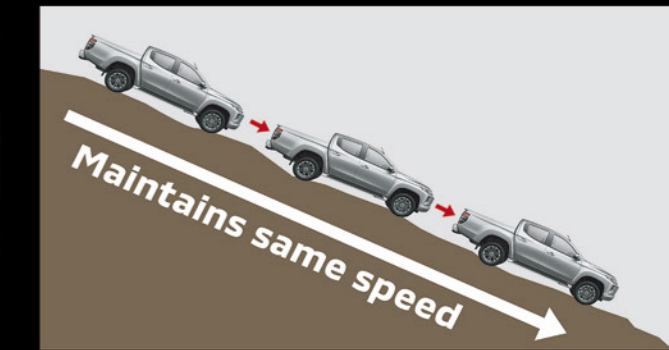
DISEÑO EXTERIOR

Versatilidad y comodidad para todos por dentro y por fuera.



TECNOLOGÍA

Lo mejor siempre llega al elegir las herramientas correctas.





CHAMBEA SOBRE CUALQUIER TERRENO

L200 es imparabile en cualquier terreno, con su gran capacidad de carga y arrastre, llega a cualquier destino.

DISEÑO Y COMODIDAD


Para esas largas jornadas de trabajo, **L200** te ofrece interiores cómodos y duraderos.



SISTEMA EASY SELECT

AIRE ACONDICIONADO AUTOMÁTICO
CON PURIFICADOR DE AIRE

MANOS LIBRES CON USB
Y BLUETOOTH™




TECNOLOGÍA

Tu historia se escribe con esfuerzo y las mejores herramientas.

MOTOR 2.4 L turbodiésel, potencia máxima de 178 HP y torque máximo de 317 lb-pie.

ASISTENTE DE ARRANQUE EN PENDIENTES



SEGURIDAD

Pensada para todos los que se suben a chamber.

CONTROL DE ESTABILIDAD

BOLSAS DE AIRE

5 CINTURONES DE SEGURIDAD

FRENOS CON ABS, EBD Y BA

SUSPENSIÓN Y CHASIS REFORZADOS

CAPACIDAD DE ARRASTRE DE HASTA 2,300 KG

BEDLINER SOBRE BATEA CON 4 GANCHOS DE SUJECIÓN



9 L200 GLX 4x4 DIÉSEL Color Impulse Blue Metallic
Nota: el equipo puede variar según el mercado. Contacta a tu Distribuidor Autorizado Mitsubishi más cercano para obtener la información más actualizada.

MOTOR, TRANSMISIÓN Y TRACCIÓN	GLX Doble Cabina 4x2 Gasolina	GLX Doble Cabina 4x4 Diésel	GLS Doble Cab. AT 4x4 Diésel	Limited Doble Cab. AT 4x4 Diésel
Motor	2.4 L, 4 cilindros	2.4 L, 4 cilindros turbodiésel		
Sistema de apagado y encendido de motor en alto total	-	•	-	-
Potencia máxima (HP @ rpm)	126 @ 5,250		178 @ 3,500	
Torque máximo (lb-pie @ rpm)	143 @ 4,000		317 @ 2,500	
Transmisión	Manual de 5 vel.	Manual de 6 vel.	Automática de 6 vel.	
Tracción	Trasera		4x4	
Caja de transferencia (reductora) con sistema Super Select con bloqueo de diferencial trasero L.S.D.	-	-	•	•
DIRECCIÓN, SUSPENSIÓN Y CHASIS				
Dirección con asistencia hidráulica	•	•	•	•
Suspensión delantera con barra estabilizadora	•	•	•	•
Suspensión trasera de eje rígido	•	•	•	•
Suspensión reforzada	-	•	•	•
Carrocería reforzada construida sobre chasis de largueros y travesaños	•	•	•	•
FRENOS Y NEUMÁTICOS				
Frenos delanteros/traseros	Disco Sólido/Tambor		Disco Ventilado/Tambor	
Rines	Aluminio 16"		Aluminio 18"	Aluminio 18" en color negro
Dimensión de neumáticos	205R16C 8PR 110/108R		265/60R18 110H	
Neumático de refacción tamaño completo	•	•	•	•
SEGURIDAD				
ABS	•	•	•	•
EBD (Distribución Electrónica de Frenado)	•	•	•	•
Bolsas de aire	2	2	7	7
Control de estabilidad	-	-	•	•
Control de descenso en pendientes	-	-	•	•
Control crucero	-	-	•	•
Control de tracción	-	-	•	•
Asistente de control de remolque	-	-	•	•
Brake Assist (Asistencia de Frenado)	-	-	•	•
Sistema de monitoreo de presión de neumáticos	•	•	•	•
Cámara de reversa	-	-	•	•
Sensores de reversa	-	-	•	•
Inmovilizador	•	•	•	•
Asistente de arranque en pendientes	-	•	•	•
EQUIPAMIENTO EXTERIOR				
Defensa trasera		Uso rudo	Color negro	
Defensa delantera	Color de la carrocería		Negro	
Manijas exteriores	Cromada		Negro	
Parrilla frontal	Cromo oscuro		Negro	
Espejos cromados con ajuste eléctrico y desempañante	•	•	•	•
Espejos abatibles eléctricamente	-	-	•	•
Espejos en color negro con ajuste eléctrico y desempañante	•	•	•	•
Estribos laterales	•	•	•	•
Loderas	•	•	•	•
Seguros eléctricos	•	•	•	•
Ventanas eléctricas (delanteras y traseras)	•	•	•	•
Desempañador trasero	•	•	•	•
Faros de halógeno	•	•	-	-
Faros LED con luces de marcha diurna (DRL)	-	-	•	•
Faros de niebla delanteros	•	•	•	•
Faros de niebla traseros (lado conductor)	•	•	•	•
Acceso Smart Key con encendido de motor por botón	-	-	•	•
Espejo retrovisor electrocromático	-	-	•	•
Limpiaparabrisas con sensor de lluvia	-	-	•	•
ÁREA DE CARGA				
Ganchos	4	4	4	4
Bedliner	•	•	•	•


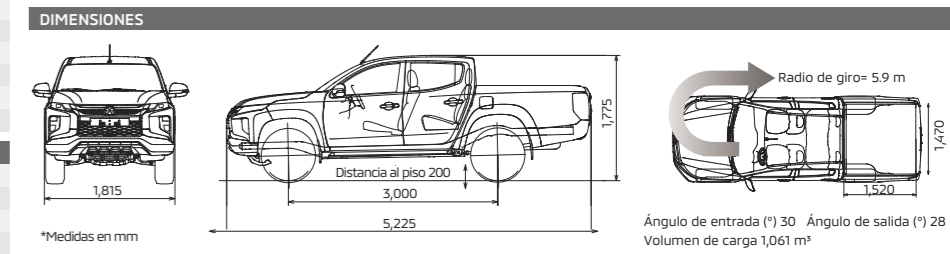
MI PRÓXIMA MITSUBISHI L200: / /

PRECIO: _____ MENSUALIDAD: _____
 ENGANCHE: _____ DISTRIBUIDOR: _____
 PLAZO: _____ ASESOR: _____

EQUIPAMIENTO INTERIOR	GLX Doble Cabina 4x2 Gasolina	GLX Doble Cabina 4x4 Diésel	GLS Doble Cab. AT 4x4 Diésel	Limited Doble Cab. AT 4x4 Diésel
Manijas cromadas	•	•	•	•
Portales	•	•	•	•
Asientos forrados en piel	-	-	-	•
Asiento del conductor con ajuste eléctrico de 6 posiciones	-	-	-	•
Asiento del conductor con ajuste manual de 6 posiciones	•	•	•	-
Asiento del pasajero con ajuste manual de 4 posiciones	•	•	•	•
2ª fila de asientos tipo banca con 3 cabeceras y descansabrazos abatible	•	•	•	•
Volante, palanca de velocidades y freno de mano forrados en piel	•	•	•	•
Asideras delanteras y traseras	•	•	•	•
Aire acondicionado automático con purificador de aire	•	•	•	•

AUDIO	GLX Doble Cabina 4x2 Gasolina	GLX Doble Cabina 4x4 Diésel	GLS Doble Cab. AT 4x4 Diésel	Limited Doble Cab. AT 4x4 Diésel
Radio AM/FM, reproductor de CD/MP3 con 4 bocinas	•	•	•	•
Bluetooth™ manos libres	•	•	•	•
Entrada USB	•	•	•	•
Controles de audio al volante	•	•	•	•
Pantalla touchscreen 7"	-	-	•	•

PESOS Y CAPACIDADES	GLX Doble Cabina 4x2 Gasolina	GLX Doble Cabina 4x4 Diésel	GLS Doble Cab. AT 4x4 Diésel	Limited Doble Cab. AT 4x4 Diésel
Capacidad del tanque de combustible (litros)	75	75	75	75
Peso vehicular (kg)	1,590	1,820	1,930	1,930
Peso bruto vehicular (kg)	2,650	2,850	2,850	2,850
Capacidad de carga (kg)	1,060	1,030	920	920
Capacidad de arrastre (kg)	1,800	2,300	2,300	2,300



*Color disponible solo para la versión Limited Doble Cabina AT 4x4 Diésel
 +Color disponible para las versiones GLX y GLS

Toda la información contenida en este material está basada en datos disponibles al momento de su publicación. Las descripciones son correctas, Mitsubishi Motors de México, S.A. de C.V. se esfuerza por mantener la precisión, sin embargo, la exactitud no puede garantizarse. De vez en cuando, Mitsubishi Motors de México, S.A. de C.V. necesita actualizar o modificar las características e información del vehículo ya mostradas en esta ficha técnica. Algunos vehículos presentados incluyen equipamientos opcionales que pueden no estar disponibles en algunas regiones. Todas las fotos y las pantallas son de carácter ilustrativo y de referencia. Mitsubishi Motors de México, S.A. de C.V. por medio de la publicación y distribución de este material no crea garantía, expresa o implícita, en relación a cualquiera de los productos de Mitsubishi Motors. Contacta a tu Distribuidor más cercano para obtener la información más actualizada. Garantía Defensa a Defensa: 7 años sin kilometraje limitado. Consulta términos y condiciones en www.mitsubishi-motors.mx

©2023 Mitsubishi Motors Corporation. Queda prohibida la reproducción, distribución, copia o modificación parcial o total del contenido de este material sin permiso de Mitsubishi Motors de México, S.A. de C.V. Segunda publicación: 1 septiembre de 2023. Vehículo importado de Tailandia. Para mantenimiento, reparaciones, refacciones y accesorios, acudir a su Distribuidor Autorizado Mitsubishi Motors.

SU AT 010923